

2020年9月1日

数学教育学会  
会員各位

数学教育学会  
研究運営部

## 2020年度数学教育学会秋季例会への参加及び発表方法について

前略 2020年度数学教育学会秋季例会は、新型コロナウイルス感染症の影響のため熊本大学での現地開催を中止し、Zoomを利用したリモート開催となりました。参加及び発表方法について下記のようにご案内申し上げます。

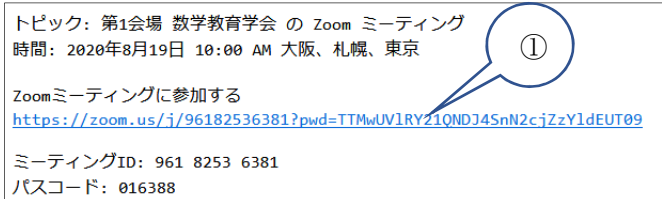
草々

### 記

#### 1. 参加方法

分科会等に参加するには、3会場ごとに用意された招待 URL、又は、ミーティング ID とパスコードが必要です。URL 等は、予稿集に同封されます。また、学会 HP のパスワードが必要な会員専用 Web ページに掲載されます。さらに、学会員 ML で配信されます。新規に学会員 ML に登録を希望する会員は学会メールアドレス [office@mes-j.or.jp](mailto:office@mes-j.or.jp) に連絡をお願いします。なお、例会がスムーズに進むために、URL 等のこれら情報を部外者へ開示しないようお願いいたします。

- ① URL を使う場合：電子媒体の場合は、参加したい分科会会場の URL をクリックする。自動的に Zoom がダウンロードされるので、表示される指示に従うと参加できる。

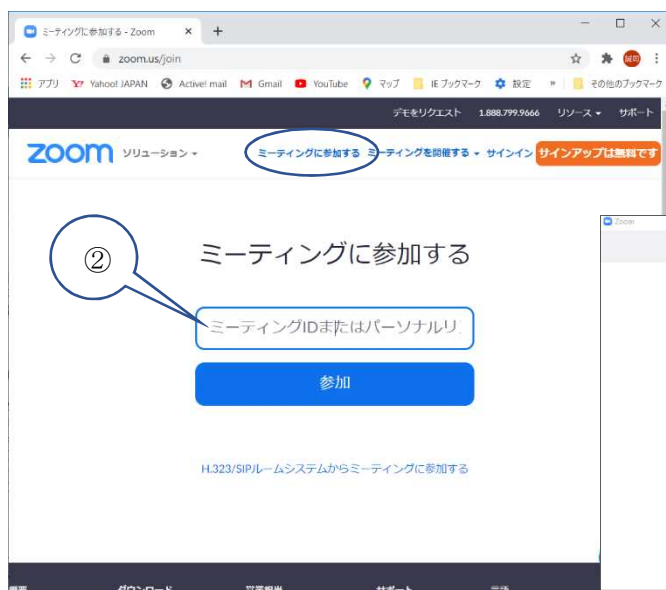


トピック: 第1会場 数学教育学会 の Zoom ミーティング  
時間: 2020年8月19日 10:00 AM 大阪、札幌、東京

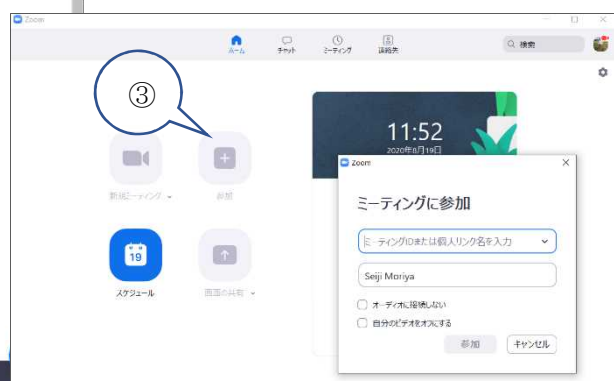
Zoomミーティングに参加する  
<https://zoom.us/j/96182536381?pwd=TTMwUVVlRVZlQNDl4SnN2cjlzY1dEUT09>

ミーティングID: 961 8253 6381  
パスコード: 016388

- ② ミーティング ID&パスコードを使う場合：ブラウザで Zoom を検索して ZoomHP を表示する。「ミーティングに参加する」をクリックし、ミーティング ID を入力する。「参加」をクリックし、パスコードを入力すると、目的の Zoom 会議に参加できる。
- ③ すでに Zoom をインストールしてある場合は、Zoom を立ち上げ、ホーム画面の「参加」をクリックしてミーティング ID とパスコードを入力すると参加できる。



Zoom のホーム画面





## 2. 発表方法

- ① 予め、発表用のパワーポイント等を自分の PC 上で立ち上げておく。
- ② 画面下の緑色「画面を共有」をクリックすると、「共有するウインドウまたはアプリケーションの選択」が表示される。



- ③ パワーポイントをクリックして選択する。
- ④ 「共有」をクリックすると、パワーポイントが参加者に共有される。共有されている画面は緑の枠で囲まれている。後は、自分の PC 上でパワーポイントを操作すると、その内容を参加者が見られる。マウス(マウスの色を赤などに予め変えておくと良い)の動きや操作も見られ、ペンによる書き込み、拡大等も行える。
- ⑤ パワーポイントの音声も共有する場合は、「詳細」から「コンピュータの音声を共有」をチェックすると、音声も共有される。音声付き動画を共有する場合も同様に操作する。
- ⑥ 「共有の停止」をクリックすると、共有が終了する。



### 3. 参加終了方法

- ① 「退出」をクリックすると退出できる。再度参加したり他の会場の分科会に参加したりする場合は、「1. 参加方法」の手順で参加できる。

**※ 高速通信回線環境, 発表 & 発言には Web カメラやマイクが必要になります。**

**※ Zoom での会議が初めての方は, 事前にお知り合いの方と通信テストなどをして頂き, 会議への参加や画面共有などの方法を試して頂けるようお願い致します。**

以上